







 **PULSE**

KS25

CHIOSCO

multifunzionale
self-ordering

-  **Touchscreen 21,5" LCD-TFT**
molto resistente in alluminio
-  **Monitor**
posizionabile in varie inclinazioni
-  **Montaggio VESA**
verticale, orizzontale o a pavimento
-  **Stampante e POS**
spazio per stampante fiscale o non fiscale Epson



CONFIGURAZIONI E SPECIFICHE PRODOTTO

Che si tratti di un panificio, un ristorante fast-food o una gelateria, il chiosco Pulse **KS25** è l'ideale per gestire gli ordini in autonomia. Con l'inserimento di una stampante (fiscale o non fiscale) viene erogato uno scontrino sia per regolare la coda o gestire i pagamenti.



Modello		KS25 WIN10
Processore		Intel Celeron J6412
Disk		128 GB (SSD)
Memoria di sistema		8GB (DDR4)
Schermo LCD	Dimensione	21,5" TFT Pannello LED retroilluminato (FHD, 1080 x 1920)
	Luminosità	300 cd/m2
	Risoluzione	1920 x 1080 pixel
Interfaccia		6 seriali, 6 USB (3.0), 1 parallela, Audio, Display Port
Rete		Ethernet (10/100/1000)
Altoparlanti		Interni
Alimentazione		DC 12V/5A (AC 100V~240V, 60W)
Ambiente	Temperatura operativa	0°C ~ 40°C
	Temperatura stoccaggio	-20°C ~ 60°C
	Umidità in operatività	Umidità relativa dal 10% al 90% (non condensante)
Dimensioni (L x P x A)	su stand da tavolo	460 x 350 x 899 mm
	su stand a pavimento	400 x 520 x 1,586 mm
Peso	su stand da tavolo	Peso netto 17.5 kg
	su stand a pavimento	Peso netto 36.2 kg

Garanzia Care

CARATTERISTICHE PRODOTTO



SSD estraibile



Connessione alimentazione sicura

